

Umstellung des Installateurportals der Stadtwerke Bayreuth

STADT
WERKE
Bayreuth

Übersicht

1. Allgemeines
2. Registrierung und Erstanmeldung
3. Unterschiede zum ISP Geoservice-Portal
4. Module im neuen System

Anschließend Live-Präsentation

1. Allgemeines

Warum gibt es ein neues Installateurportal?

- Durch Umstrukturierungsmaßnahmen bei dem bereitstellenden Dienstleister des ISP GeoService-Portals (GSP) ist eine Umstellung erforderlich.

Wann erfolgt die Umstellung auf das neue System?

- Die Umstellung erfolgt voraussichtlich zum 01.01.2022.
- Wichtig: alle offenen „Aufgaben“ im GeoService-Portal müssen bis dahin abgearbeitet sein.

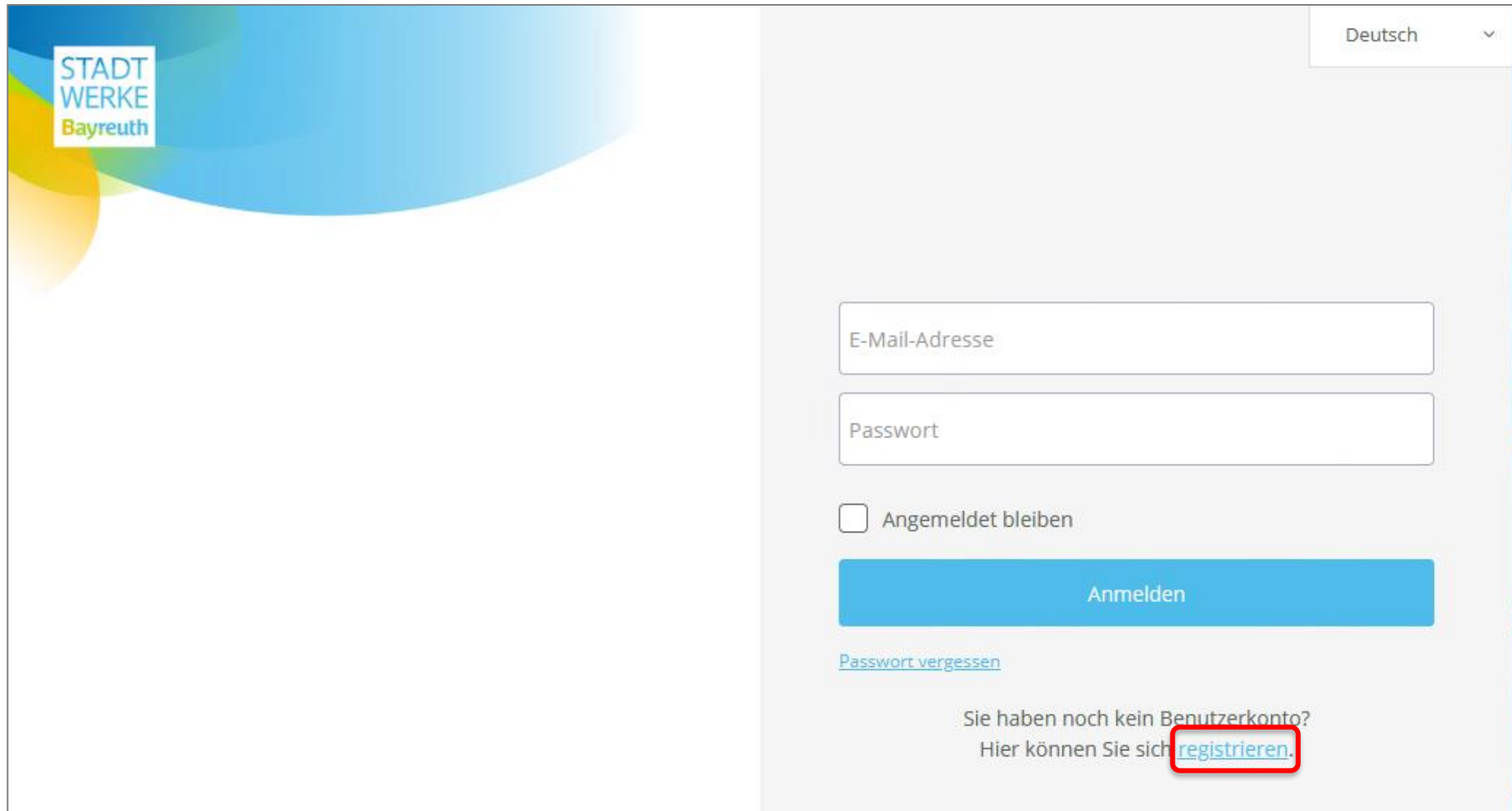
Muss ich mich jetzt neu registrieren und zulassen?

- Ja, eine Registrierung und Neuzulassung ist erforderlich.

Wie finde ich das neue Installateurportal?

- Das neue Installateurportal ist auf der Stadtwerke-Homepage verlinkt:
<https://www.stadtwerke-bayreuth.de/ueber-uns/netz/installateure>

2. Registrierung und Erstanmeldung



STADT
WERKE
Bayreuth

Deutsch ▾

E-Mail-Adresse

Passwort

Angemeldet bleiben

Anmelden

[Passwort vergessen](#)

Sie haben noch kein Benutzerkonto?
Hier können Sie sich [registrieren](#).

2. Registrierung und Erstanmeldung

STADT WERKE
Bayreuth

Registrierung

Hier können Sie sich als neuer Benutzer registrieren. Nach der Registrierung können Sie sich auf der Login-Seite anmelden.

Anmeldedaten

E-Mail-Adresse *
hannes.nuetzel@stadtwerke-bayreuth.de

Passwort *
.....

Bestätigung Passwort *
.....

Hiermit akzeptiere ich die [Nutzungsbedingungen](#) und [Datenschutzbestimmungen](#) des Portals.

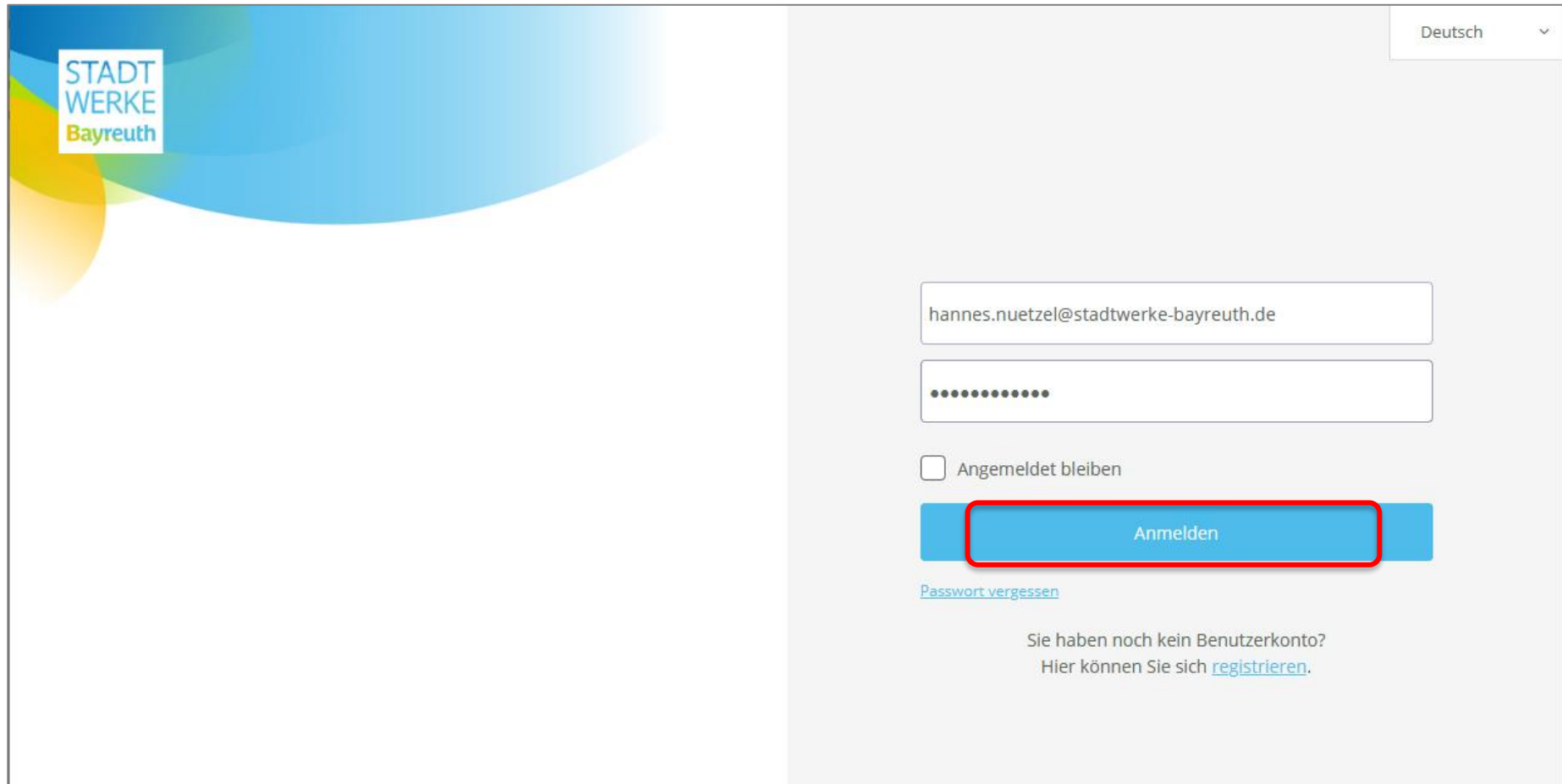
Alle mit einem * markierten Felder müssen ausgefüllt sein

[Registrierung abschliessen](#)

[Zur Anmeldung](#)

→ Nach Erhalt eines Aktivierungslinks per E-Mail, muss dieser angeklickt werden. Anschließend sind Sie als Webnutzer freigegeben und können sich mit Ihrer E-Mail-Adresse und Ihrem Passwort anmelden.

2. Registrierung und Erstanmeldung



STADT
WERKE
Bayreuth

Deutsch ▾

hannes.nuetzel@stadtwerke-bayreuth.de

••••••••••

Angemeldet bleiben

Anmelden

[Passwort vergessen](#)

Sie haben noch kein Benutzerkonto?
Hier können Sie sich [registrieren](#).

2. Registrierung und Erstanmeldung

On-Boarding

(→ Einmalige Abfrage der personen- und unternehmensbezogenen Daten nach der Erstanmeldung)

The screenshot shows a mobile application interface for onboarding. At the top, there is a blue header bar with a back arrow on the left, a user profile icon and email address 'hannes.nuetzel@sta...' in the center, and a hamburger menu icon on the right. Below the header, a grey banner displays 'Herzlich Willkommen!'. A progress indicator consists of five numbered circles connected by a line, with the first circle (1) highlighted in blue. The steps are: 1. Unternehmen, 2. Ihr Anliegen, 3. Ihre Daten, 4. Ihre Kontaktdaten, and 5. Angaben überprüfen. The main content area is titled 'Unternehmen' and contains the text 'Unternehmen' and 'Möchten Sie das Portal als neues oder vorhandenes Unternehmen nutzen'. Below this is a form with the label 'Ich registriere mich als *' and a dropdown menu. The dropdown menu is open, showing three options: 'Bitte auswählen...', 'Neues Unternehmen', and 'Vorhandenes Unternehmen'.

2. Registrierung und Erstanmeldung

On-Boarding

(→ Einmalige Abfrage der personen- und unternehmensbezogenen Daten nach der Erstanmeldung)

Herzlich Willkommen!

1 Unternehmen 2 Ihr Anliegen 3 Ihre Daten 4 Ihre Kontaktdaten 5 Unternehmen 6 Angaben überprüfen

Ihr Anliegen

Ihr Anliegen
Bitte wählen Sie Ihr/e Anliegen aus der nachfolgenden Liste aus

Online-Inbetriebsetzungen
Schaltet das Lovion INSTALLER PORTAL frei.

Als Entwurf speichern < Zurück Weiter >

2. Registrierung und Erstanmeldung

On-Boarding

(→ Einmalige Abfrage der personen- und unternehmensbezogenen Daten nach der Erstanmeldung)

The screenshot shows a mobile application interface for registration. At the top, there is a blue header bar with a back arrow, a chat icon, a user profile icon labeled 'Herr Hannes Nützel', and a menu icon. Below the header, the text 'Herzlich Willkommen!' is displayed. A progress bar with six numbered steps is shown: 1. Unternehmen, 2. Ihr Anliegen, 3. Ihre Daten, 4. Ihre Kontaktdaten, 5. Unternehmen, and 6. Angaben überprüfen. The current step is 'Ihre Daten'. The form contains the following fields: 'Anrede *' (dropdown menu with 'Herr' selected), 'Titel' (dropdown menu), 'Vorname *' (text input with 'Hannes'), and 'Nachname *' (text input with 'Nützel'). At the bottom, there are three buttons: 'Als Entwurf speichern', '< Zurück', and 'Weiter >'.

2. Registrierung und Erstanmeldung

On-Boarding

(→ Einmalige Abfrage der personen- und unternehmensbezogenen Daten nach der Erstanmeldung)

The screenshot shows a mobile registration interface. At the top, there is a blue header with a back arrow, the user name 'Frau Frauke Testfrau', and a menu icon. Below the header, a grey bar contains the text 'Herzlich Willkommen!'. A progress indicator consists of six numbered steps: 1. Unternehmen, 2. Ihr Anliegen, 3. Ihre Daten, 4. Ihre Kontaktdaten, 5. Unternehmen, and 6. Angaben überprüfen. The main form area contains several input fields: a dropdown for 'Land', a dropdown for 'Bundesland', a text field for 'E-Mail' containing 'hannes.nuetzel@stadtwerke-bayreuth.de', a text field for 'Telefonnummer', and a text field for 'Mobiltelefon'. At the bottom, there are three buttons: 'Als Entwurf speichern', '< Zurück', and 'Weiter >'. A vertical scrollbar is visible on the right side of the form area.

2. Registrierung und Erstanmeldung

On-Boarding

(→ Einmalige Abfrage der personen- und unternehmensbezogenen Daten nach der Erstanmeldung)

← Herr Hannes Nützel

Herzlich Willkommen!

1 Unternehmen 2 Ihr Anliegen 3 Ihre Daten 4 Ihre Kontaktdaten 5 Unternehmen 6 Angaben überprüfen

Unternehmen

Unternehmen *
Installer 123

Wirtschaftszweig *
Installationsunternehmen

Bemerkung

Straße *
Maximilianstr

Hausnummer *
4

2. Registrierung und Erstanmeldung

On-Boarding

(→ Einmalige Abfrage der personen- und unternehmensbezogenen Daten nach der Erstanmeldung)

The screenshot shows a mobile application interface for registration. At the top, there is a blue header with a back arrow, a chat icon, the user name 'Herr Hannes Nützel', and a menu icon. Below the header, the text 'Herzlich Willkommen!' is displayed. A progress bar with six numbered steps is shown: 1. Unternehmen, 2. Ihr Anliegen, 3. Ihre Daten, 4. Ihre Kontaktdaten, 5. Unternehmen, and 6. Angaben überprüfen. The current step is 6. Below the progress bar is a form with the following fields and values:

Bundesland	Keine Angabe
Telefonnummer	Keine Angabe
Mobiltelefon	0123456
Fax	Keine Angabe
E-Mail	info@123.de
Webadresse	Keine Angabe
Adresszusatz	Keine Angabe
Standortname	Keine Angabe

At the bottom of the form, there are three buttons: 'Als Entwurf speichern', 'Angaben bearbeiten', and '< Zurück'. The 'Formular senden' button is highlighted with a red border.

Damit ist die Erstanmeldung abgeschlossen.

→ Sie gelangen nun auf die Startseite des Installateurportals.

13.12.2021

3. Unterschiede zum GeoService-Portal

Startseite (Lovion)

STADT
WERKE
Bayreuth

Herr Hannes Nützel

Herzlich willkommen im Installateurportal der Stadtwerke Bayreuth Energie und Wasser GmbH

Installateurszulassung
Hier können Sie für Ihr Unternehmen eine Unternehmenszulassung beantragen, Fachkräfte zulassen und verwalten, sowie Verlängerungen Ihrer bestehenden Zulassungen beantragen.

jetzt starten

Inbetriebsetzungen
Hier können Sie Inbetriebsetzungsanträge (Neuanschluss, Netzanschluss-Änderung, temporäre Versorgung) stellen, sowie die Stilllegung eines bestehenden Netzanschlusses melden. Außerdem können Sie hier Mängel in Kundenanlagen als behoben melden.

jetzt starten

Unternehmensverwaltung
Hier können Sie Ihr Unternehmen und Ihre Mitarbeiter einsehen und verwalten.

jetzt starten

3. Unterschiede zum GeoService-Portal

Startseite (GSP)

ISP GeoService-Portal Mo 6. Dezember 2021 Nützel, Hannes

Übersicht Persönliche Aufgaben

Übersicht Team Aufgaben

Übersicht Prozessübersicht

eBusiness Anfragen

- > Anlagen (Zähler) Wasser
- > Anlagen (Zähler) Gas
- > Anlagen (Zähler) Strom
- > Anlagenmangel Strom
- > Anlagenmangel Gas
- > Anlagenmangel Wasser
- > Mängelanzeige zuordnen

eBusiness Anwendungen und Listen

- > Persönliche Aufgabenliste
- > Team Aufgabenliste
- > Prozessübersichtliste aktiv
- > Prozessübersichtliste historisch

eBusiness Relevante Gesetze, Verordnungen und TAB

- > NAV
- > NDAV
- > TAB NSP 2019
- > TAB Gas
- > TAB Wasser 2020

eBusiness Administration

- > Benutzerverwaltung
- > Administrationszugang

3. Unterschiede zum GeoService-Portal

Allgemeines: Startseite (Lovion)

STADT
WERKE
Bayreuth

Herr Hannes Nützel

Herzlich willkommen im Installateurportal der Stadtwerke Bayreuth Energie und Wasser GmbH

Installateurszulassung
Hier können Sie für Ihr Unternehmen eine Unternehmenszulassung beantragen, Fachkräfte zulassen und verwalten, sowie Verlängerungen Ihrer bestehenden Zulassungen beantragen.

jetzt starten

Inbetriebsetzungen
Hier können Sie Inbetriebsetzungsanträge (Neuanschluss, Netzanschluss-Änderung, temporäre Versorgung) stellen, sowie die Stilllegung eines bestehenden Netzanschlusses melden. Außerdem können Sie hier Mängel in Kundenanlagen als behoben melden.

jetzt starten

Unternehmensverwaltung
Hier können Sie Ihr Unternehmen und Ihre Mitarbeiter einsehen und verwalten.

jetzt starten

4. Unternehmensverwaltung (Modul Relations)

- Es gibt i. d. R. einen Unternehmensverwalter / Unternehmensmanager (Administrator) pro Installationsunternehmen.
- Der Unternehmensverwalter kann unternehmensspezifische Daten ändern.
- registrierte Mitarbeiter des Unternehmens können eingesehen werden.
- Unternehmensverwaltung \neq Unternehmenszulassung
- Der Unternehmensverwalter kann neue Mitarbeiter (Fachkräfte) einladen.

4. Unternehmensverwaltung (Modul Relations)

STADT
WERKE
Bayreuth

Herzlich willkommen im Installateurportal der
Stadtwerke Bayreuth Energie und Wasser GmbH

Installateurszulassung
Hier können Sie für Ihr Unternehmen eine Unternehmenszulassung beantragen, Fachkräfte zulassen und verwalten, sowie Verlängerungen Ihrer bestehenden Zulassungen beantragen.
Jetzt starten

Inbetriebsetzungen
Hier können Sie Inbetriebsetzungsanträge (Neuanschluss, Netzanschluss-Änderung, temporäre Versorgung) stellen, sowie die Stilllegung eines bestehenden Netzanschlusses melden. Außerdem können Sie hier Mängel in Kundenanlagen als behoben melden.
Jetzt starten

Unternehmensverwaltung
Hier können Sie Ihr Unternehmen und Ihre Mitarbeiter einsehen und verwalten.
Jetzt starten

4. Unternehmensverwaltung (Modul Relations)

The screenshot displays a web application interface for company management. The top navigation bar includes a back arrow, a chat icon, and the user profile 'Herr Hannes Nützel'. The left sidebar contains navigation options: 'Unternehmensverwaltung', 'RELATIONS', 'VERWALTUNG', 'Mein Unternehmen', 'Meine Mitarbeiter' (highlighted), 'Unternehmensmanager', 'Unternehmen registrieren', and 'Meine Registrierung'.

The main content area is titled 'Mitarbeiterverwaltung' and features a search bar labeled 'Schnellfilter'. Below it is a table with columns: 'Name', 'Unternehmen', 'Wirtschaftszweig', and 'Bemerkung'. A single entry is shown for 'Installer 123' under the company 'Installer 123' and industry 'Installationsunternehmen'. Below the table are buttons for 'Öffnen' and 'Mitarbeiter einladen', and a summary '1 Eintrag insgesamt' with pagination controls 'Zurück', '1', and 'Weiter'.

The second section is titled 'Personen' and also has a 'Schnellfilter' search bar. The table columns are: 'Name', 'Anrede', 'Titel', 'Vorname', 'Nachname', 'Unternehmen', 'Aktuellste Unternehmensregistrierung', and 'Unternehmen'. One entry is shown for 'Herr Hannes Nützel' with title 'Herr', first name 'Hannes', last name 'Nützel', company 'Installer 123', and registration 'Installer 123 (Installationsunternehmen)'. Below the table are buttons for 'Öffnen' and 'Managerrolle setzen', and a summary '1 Eintrag insgesamt' with pagination controls 'Zurück', '1', and 'Weiter'.

4. Unternehmensverwaltung (Modul Relations)


The screenshot shows a web application interface for 'Unternehmensverwaltung' (Company Management) with a focus on 'Mitarbeiterverwaltung' (Employee Management). The main content area displays a table of companies under the heading 'Unternehmen'. A modal dialog titled 'Mitarbeiter einladen' (Invite Employee) is open, providing instructions and an input field for an email address.

Unternehmensverwaltung
RELATIONS

Mitarbeiterverwaltung

Unternehmen

Schnellfilter

Name	Bemerkung
<input checked="" type="checkbox"/>  Installer 123	

1 Eintrag insgesamt

Mitarbeiter einladen

Lädt einen Mitarbeiter zum Unternehmen ein. Verschickt einen Token an die angegebene E-Mail-Adresse, über den der Mitarbeiter das Unternehmen zuweisen kann. Die angegebene E-Mail muss dem Benutzernamen des Mitarbeiters entsprechen.

E-Mail

Zurück 1 Weiter

4. Unternehmensverwaltung (Modul Relations)

**STADT
WERKE
Bayreuth**

Registrierung

Hier können Sie sich als neuer Benutzer registrieren. Nach der Registrierung können Sie sich auf der Login-Seite anmelden.

Anmeldedaten

E-Mail-Adresse *

Passwort *

Bestätigung Passwort *

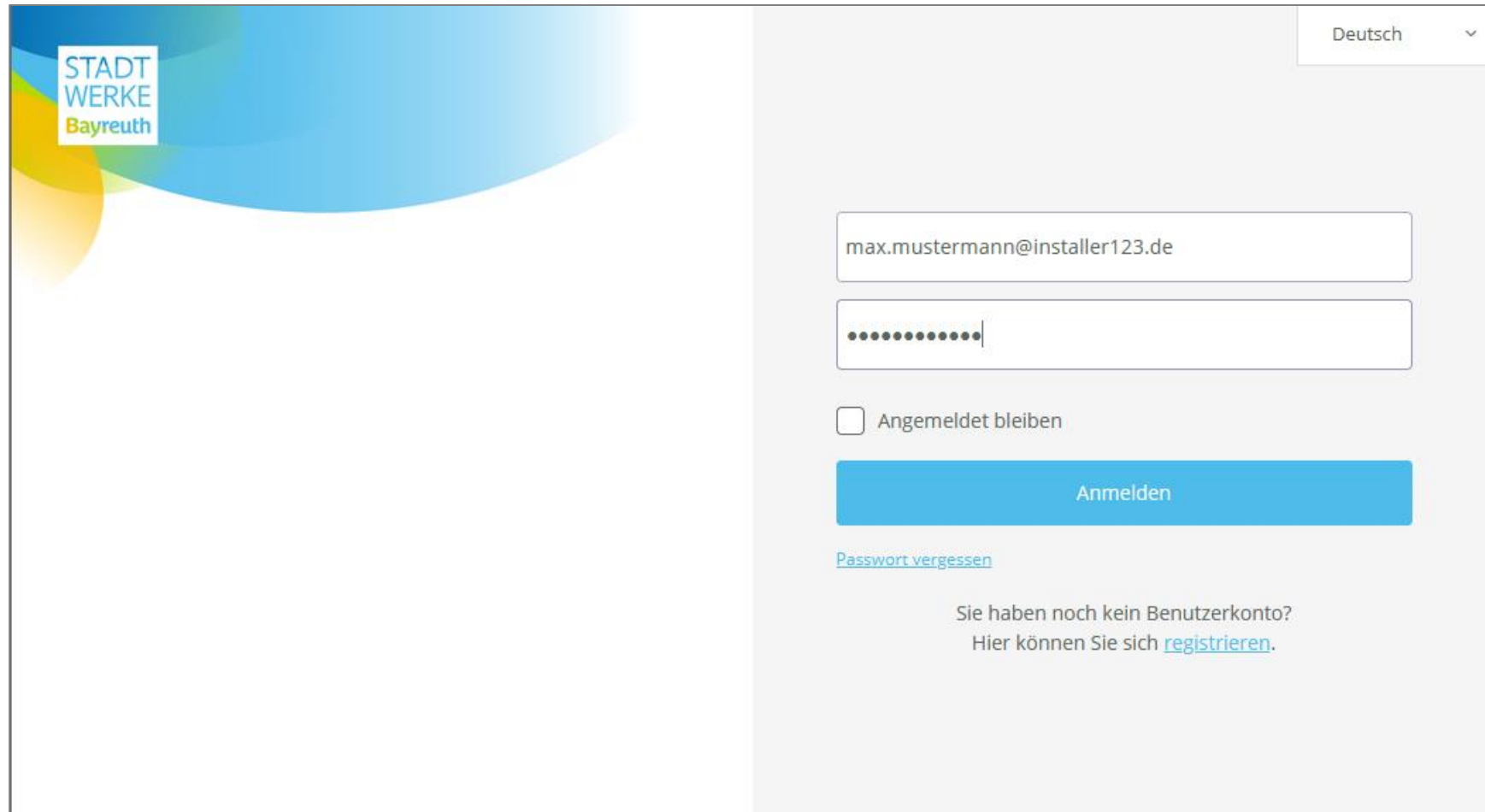
Hiermit akzeptiere ich die [Nutzungsbedingungen](#) und [Datenschutzbestimmungen](#) des Portals.

Alle mit einem * markierten Felder müssen ausgefüllt sein

[Registrierung abschliessen](#)

[Zur Anmeldung](#)

4. Unternehmensverwaltung (Modul Relations)



The screenshot shows a login interface for 'STADT WERKE Bayreuth'. The header on the left features the company logo. The main content area is a light gray box containing a language dropdown set to 'Deutsch', an email input field with 'max.mustermann@installer123.de', a password input field with masked characters, an 'Angemeldet bleiben' checkbox, a blue 'Anmelden' button, a 'Passwort vergessen' link, and a registration prompt: 'Sie haben noch kein Benutzerkonto? Hier können Sie sich [registrieren](#).'

4. Unternehmensverwaltung (Modul Relations)

Nach Erstanmeldung des Mitarbeiters ist der mit der E-Mail erhaltene Token einzutragen.

The screenshot shows a mobile application interface for registration. At the top, there is a blue header bar with a back arrow on the left, a user profile icon and email address 'max.mustermann@l...' in the center, and a hamburger menu icon on the right. Below the header, a grey banner displays 'Herzlich Willkommen!'. A progress indicator consists of five numbered steps: 1. Unternehmen, 2. Ihr Anliegen, 3. Ihre Daten, 4. Ihre Kontaktdaten, and 5. Angaben überprüfen. The current step is 'Unternehmen'. The main content area is titled 'Unternehmen' and contains the following elements: a sub-header 'Unternehmen', a link 'Möchten Sie das Portal als neues oder vorhandenes Unternehmen nutzen', a label 'Ich registriere mich als *', a dropdown menu with 'Vorhandenes Unternehmen' selected, a label 'Token *', an empty text input field, a button 'Als Entwurf speichern', and a blue button 'Weiter >'.

4. Unternehmensverwaltung (Modul Relations)

Nach Erstanmeldung des Mitarbeiters ist der mit der E-Mail erhaltene Token einzutragen.

The screenshot shows a mobile application interface for a registration process. At the top, there is a blue header with a back arrow on the left, a user profile icon and email address 'max.mustermann@l...' in the center, and a hamburger menu icon on the right. Below the header, a grey bar contains the text 'Herzlich Willkommen!'. A progress indicator consists of five numbered steps: 1. Unternehmen, 2. Ihr Anliegen, 3. Ihre Daten, 4. Ihre Kontaktdaten, and 5. Angaben überprüfen. The current step, 'Unternehmen', is highlighted. The main content area is titled 'Unternehmen' and contains the following elements: a sub-heading 'Unternehmen', a descriptive sentence 'Möchten Sie das Portal als neues oder vorhandenes Unternehmen nutzen', a label 'Ich registriere mich als *' above a dropdown menu with 'Vorhandenes Unternehmen' selected, a label 'Token *' above an empty text input field, a button 'Als Entwurf speichern' at the bottom left, and a blue button 'Weiter >' at the bottom right. Red rectangular boxes highlight the dropdown menu and the token input field.

4. Unternehmensverwaltung (Modul Relations)

← max.mustermann@i... ☰

Herzlich Willkommen!

1 Unternehmen 2 Ihr Anliegen 3 Ihre Daten 4 Ihre Kontaktdaten 5 Angaben überprüfen

Unternehmen

Unternehmen
Möchten Sie das Portal als neues oder vorhandenes Unternehmen nutzen

Ich registriere mich als *
Vorhandenes Unternehmen

Sie haben sich erfolgreich bei folgender Firma registriert
Installer 123

Als Entwurf speichern Weiter >

5. Installateurszulassung (Modul Installer)

STADT
WERKE
Bayreuth

Herzlich willkommen im Installateurportal der
Stadtwerke Bayreuth Energie und Wasser GmbH

 **Installateurszulassung**
Hier können Sie für Ihr Unternehmen eine Unternehmenszulassung beantragen, Fachkräfte zulassen und verwalten, sowie Verlängerungen Ihrer bestehenden Zulassungen beantragen.

[Jetzt starten](#)

 **Inbetriebsetzungen**
Hier können Sie Inbetriebsetzungsanträge (Neuanschluss, Netzanschluss-Änderung, temporäre Versorgung) stellen, sowie die Stilllegung eines bestehenden Netzanschlusses melden. Außerdem können Sie hier Mängel in Kundenanlagen als behoben melden.

[Jetzt starten](#)

 **Unternehmensverwaltung**
Hier können Sie Ihr Unternehmen und Ihre Mitarbeiter einsehen und verwalten.

[Jetzt starten](#)

5. Installateurszulassung (Modul Installer)

← Herr Hannes Nützel

Installateurszulassung

INSTALLER

ANTRÄGE

- Zulassungsanträge
- Übersicht Gastanträge
- Übersicht Installateursanträge
- Übersicht Unternehmensanträge

ZULASSUNGEN

- Übersicht Installateurszulassungen
- Übersicht Unternehmenszulassungen

SONSTIGES

- Downloads

Zulassungsanträge

Herzlich willkommen im Portal. Hier können Sie Ihre Zulassungsanträge erstellen oder bearbeiten. Zudem können Sie den Status Ihrer aktuellen Anträge einsehen.

Vollzulassung Vertragsinstallationsunternehmen: (Betrifft Installationsunternehmen, die innerhalb des Netzgebietes der Stadtwerke Bayreuth ansässig sind. Netzgebiet Gas/Wasser: Landkreis Bayreuth Netzgebiet Strom: Stadt Bayreuth, Eckersdorf, Gesees, Haag, Heinersreuth, Mistelbach, Mistelgau) Beantragen Sie hierzu zunächst eine Unternehmenszulassung und anschließend eine Installateurszulassung. Die für die Zulassung erforderlichen, hochzuladenden Dokumente, werden im Verlauf der Zulassungsanträge abgefragt.

+ Unternehmensantrag
Beantragen Sie hier eine neue Unternehmenszulassung
[Beantragen](#)

+ Installateursantrag
Beantragen Sie hier eine neue Installateurszulassung
[Beantragen](#)

Gastzulassung Installationsunternehmen: Betrifft Installationsunternehmen, die außerhalb des Netzgebietes der Stadtwerke Bayreuth ansässig sind und bereits eine Zulassung bei einem anderen Netzbetreiber haben. Beantragen Sie hierzu eine Gastzulassung. Die für die Zulassung erforderlichen, hochzuladenden Dokumente, werden im Verlauf des Zulassungsantrages abgefragt.

+ Gastantrag
Beantragen Sie hier eine neue Gastzulassung
[Beantragen](#)

5. Installateurszulassung (Modul Installer)

← Herr Hannes Nützel

Installateurszulassung

INSTALLER

Zulassungsanträge

Herzlich willkommen im Portal. Hier können Sie Ihre Zulassungsanträge erstellen oder bearbeiten. Zudem können Sie den Status Ihrer aktuellen Anträge einsehen.

Vollzulassung Vertragsinstallationsunternehmen: (Betrifft Installationsunternehmen, die innerhalb des Netzgebietes der Stadtwerke Bayreuth ansässig sind. Netzgebiet Gas/Wasser: Landkreis Bayreuth Netzgebiet Strom: Stadt Bayreuth, Eckersdorf, Gesees, Haag, Heinersreuth, Mistelbach, Mistelgau) Beantragen Sie hierzu zunächst eine Unternehmenszulassung und anschließend eine Installateurszulassung. Die für die Zulassung erforderlichen, hochzuladenden Dokumente, werden im Verlauf der Zulassungsanträge abgefragt.

- + Unternehmensantrag**
Beantragen Sie hier eine neue Unternehmenszulassung
[Beantragen](#)
- + Installateursantrag**
Beantragen Sie hier eine neue Installateurszulassung
[Beantragen](#)
- + Gastantrag**
Beantragen Sie hier eine neue Gastzulassung
[Beantragen](#)

Gastzulassung Installationsunternehmen: Betrifft Installationsunternehmen, die außerhalb des Netzgebietes der Stadtwerke Bayreuth ansässig sind und bereits eine Zulassung bei einem anderen Netzbetreiber haben. Beantragen Sie hierzu eine Gastzulassung. Die für die Zulassung erforderlichen, hochzuladenden Dokumente, werden im Verlauf des Zulassungsantrages abgefragt.

ANTRÄGE

- Zulassungsanträge
- Übersicht Gastanträge
- Übersicht Installateursanträge
- Übersicht Unternehmensanträge

ZULASSUNGEN

- Übersicht Installateurszulassungen
- Übersicht Unternehmenszulassungen

SONSTIGES

- Downloads

5. Installateurszulassung (Modul Installer)

← Herr Hannes Nützel

21-00011 - Angelegt

1 2 3 4
Kopfdaten Qualifikation Dokumente Zusammenfassung

Kopfdaten

Antragsnummer *
21-00011

Sparte *
Strom
Gas
Strom
Wasser

Als Entwurf speichern Weiter >

5. Installateurszulassung (Modul Installer)

The screenshot displays a web application interface for 'Installateurszulassung' (Installer License Application). The top navigation bar is blue and contains a back arrow, a chat icon, and the user name 'Herr Hannes Nützel'. The main content area is divided into a left sidebar and a main panel. The sidebar has three sections: 'INSTALLER' with 'Installateurszulassung', 'ANTRÄGE' with 'Zulassungsanträge', 'Übersicht Gastanträge', 'Übersicht Installateursanträge', and 'Übersicht Unternehmensanträge'; 'ZULASSUNGEN' with 'Übersicht Installateurszulassungen' and 'Übersicht Unternehmenszulassungen'; and 'SONSTIGES'. The main panel shows the application status '21-00011 - Angelegt' and a progress bar with four steps: 1. Kopfdaten, 2. Qualifikation (active), 3. Dokumente, and 4. Zusammenfassung. Below the progress bar, the 'Qualifikation' section is active, showing a dropdown menu with the following options: 'Bitte wählen Sie einen Wert', 'Ausnahmebewilligung gemäß § 8 HwO', 'Ausnahmebewilligung gemäß § 9 HwO', 'Altgeselle mit Ausübungsberechtigung nach § 7b HwO', 'Bachelor Anerkennung nach § 7 (2) HwO', 'Geselle (G6) Ausübungsberechtigung nach § 7 (b) HwO', 'Heizungsbauer-Meister mit Ausübungsberechtigung § 7a HwO', 'Industriemeister Anerkennung nach § 7 (2) HwO', 'Ingenieur Anerkennung nach § 7 (2) HwO', 'Installateur-Meister mit Ausübungsberechtigung § 7a HwO', 'Master Anerkennung nach § 7 (2) HwO', and 'Techniker Anerkennung nach § 7 (2) HwO'.

5. Installateurszulassung (Modul Installer)

← Herr Hannes Nützel

21-00011 - Angelegt

1 Kopfdaten 2 **Qualifikation** 3 Prüfungspunktzahl 4 Dokumente 5 Zusammenfassung

Qualifikation

Qualifikation *
Elektroinstallateur-Meister (HWK)

Qualifikationsdatum *
11.10.2011

Als Entwurf speichern < Zurück Weiter >

Installateurszulassung
INSTALLER

ANTRÄGE

- Zulassungsanträge
- Übersicht Gastanträge
- Übersicht Installateursanträge
- Übersicht Unternehmensanträge

ZULASSUNGEN

- Übersicht Installateurszulassungen
- Übersicht Unternehmenszulassungen

5. Installateurszulassung (Modul Installer)

← Herr Hannes Nützel

21-00011 - Angelegt

INSTALLER

ANTRÄGE

- Zulassungsanträge
- Übersicht Gastanträge
- Übersicht Installateursanträge
- Übersicht Unternehmensanträge

ZULASSUNGEN

- Übersicht Installateurszulassungen

1 Kopfdaten 2 Qualifikation 3 Prüfungspunktzahl 4 Dokumente 5 Zusammenfassung

Prüfungspunktzahl

Prüfungsergebnis im Sicherheitschein *

>= 50% - bestanden

Es ist ein zusätzlicher Sachkundenachweis erforderlich, sofern sie im Sicherheitschein weniger als 50% der erzielbaren Punkte erreicht haben.

Als Entwurf speichern < Zurück Weiter >

5. Installateurszulassung (Modul Installer)

← Herr Hannes Nützel

Installateurszulassung

INSTALLER

21-00011 - Angelegt

- 1 Kopfdaten
- 2 Qualifikation
- 3 Prüfungspunktzahl
- 4 **Dokumente**
- 5 Zusammenfassung

Dokumente

! Bitte laden Sie folgende Dokumente hoch: Qualifikationsnachweis, Sicherheitsschein

Qualifikationsnachweis
(z.B. Meisterprüfungszeugnis, Diplomzeugnis, sonstige Nachweise)

Dateien auswählen oder per Drag & Drop Dateien auf diesen Bereich ziehen

Erlaubte Dateitypen: .jpeg, .jpg, .png, .pdf, .xml

Sachkundenachweis

ANTRÄGE

- Zulassungsanträge
- Übersicht Gastanträge
- Übersicht Installateursanträge
- Übersicht Unternehmensanträge

ZULASSUNGEN

- Übersicht Installateurszulassungen
- Übersicht Unternehmenszulassungen

SONSTIGES

- Downloads

5. Installateurszulassung (Modul Installer)

← Herr Hannes Nützel

Installateurszulassung

INSTALLER

21-00011 - Angelegt

- 1 Kopfdaten
- 2 Qualifikation
- 3 Prüfungspunktzahl
- 4 Dokumente
- 5 Zusammenfassung

Sachkundenachweis	Keine Dokumente
Lehrgangsnachweis	Keine Dokumente
Nachweis fachspezifischer Berufspraxis	Keine Dokumente
Ausnahmewilligung	Keine Dokumente
Arbeitsnachweis	Keine Dokumente
Sicherheitschein	> sicherheitschein.png
Anhang zur Meisterprüfung	Keine Dokumente
Vertrag Gas/Wasser	Keine Dokumente

Angaben bearbeiten

Als Entwurf speichern

< Zurück

Formular senden

ANTRÄGE

- Zulassungsanträge
- Übersicht Gastanträge
- Übersicht Installateursanträge
- Übersicht Unternehmensanträge

ZULASSUNGEN

- Übersicht Installateurszulassungen
- Übersicht Unternehmenszulassungen

SONSTIGES

- Downloads

5. Installateurszulassung (Modul Installer)

← Herr Hannes Nützel

Installateurszulassung


INSTALLER

Übersicht Installateursanträge

In der Antragsübersicht können Sie ihre Anträge einsehen und editieren.

Installateursanträge

Schnellfilter

Name	Antragsnummer	Benutzer	Sparte	Erstellt am	Status
<input type="checkbox"/>  21-00011 - Gestellt	21-00011	hannes.nuetzel-test1@stadtwerke-bayreuth.de	Strom	09.12.2021 10:33:55	Gestellt

1 Eintrag insgesamt

Zurück 1 Weiter

5. Installateurszulassung (Modul Installer)

← Herr Hannes Nützel

Installateurszulassung

INSTALLER

Übersicht Installateursanträge

In der Antragsübersicht können Sie Ihre Anträge einsehen und editieren.

Installateursanträge

Schnellfilter

Name	Antragsnummer	Benutzer	Sparte	Erstellt am	Status
<input type="checkbox"/> 21-00011 - In Bearbeitung	21-00011	hannes.nuetzel-test1@stadtwerke-bayreuth.de	Strom	09.12.2021 10:33:55	In Bearbeit

1 Eintrag insgesamt

Zurück 1 Weiter

5. Installateurszulassung (Modul Installer)

← Herr Hannes Nützel

Installateurszulassung

INSTALLER

Übersicht Installateursanträge

In der Antragsübersicht können Sie Ihre Anträge einsehen und editieren.

Installateursanträge

Schnellfilter

	Name	Antragsnummer	Benutzer	Sparte	Erstellt am	Status
<input checked="" type="checkbox"/>	21-00011 - Nachbearbeitung	21-00011	hannes.nuetzel-test1@stadtwerke-bayreuth.de	Strom	09.12.2021 10:33:55	Nachbearbeitung

1 Eintrag insgesamt


Zurück 1 Weiter

5. Installateurszulassung (Modul Installer)

21-00011 - Nachbearbeitung

Mängel (Anträge Quali)

Schnellfilter

Name	Bemerkung	Mangeltyp	Benutzerstatus	Kommentar
<input checked="" type="checkbox"/>  Qualifikationsnachweis fehlerhaft	Qualifikationsnachweis nicht lesbar	Qualifikationsnachweis fehlerhaft	offen	

[Öffnen](#)

1 Eintrag insgesamt

Zurück 1 Weiter

5. Installateurszulassung (Modul Installer)

← Herr Hannes Nützel

Installateurszulassung

INSTALLER

Übersicht Installateursanträge

In der Antragsübersicht können Sie ihre Anträge einsehen und editieren.

Installateursanträge

Schnellfilter

Name	Antragsnummer	Benutzer	Sparte	Erstellt am	Status
<input type="checkbox"/> 21-00011 - Genehmigt	21-00011	hannes.nuetzel-test1@stadtwerke-bayreuth.de	Strom	09.12.2021 10:33:55	Genehmigt

1 Eintrag insgesamt

Zurück 1 Weiter

5. Installateurszulassung (Modul Installer)

Instalateurszulassung
INSTALLER

ANTRÄGE

- Zulassungsanträge
- Übersicht Gastanträge
- Übersicht Installateursanträge
- Übersicht Unternehmensanträge

ZULASSUNGEN

- Übersicht Installateurszulassungen**
- Übersicht Unternehmenszulassungen


SONSTIGES

- Downloads

Übersicht Installateurszulassungen

Installateurszulassungen

Schnellfilter

Name	Benutzer	Ausweisnummer	Gültig von	Gültig bis	Status	Sparte
<input checked="" type="checkbox"/>  Nützel - Strom - 09.12.2023	hannes.nuetzel-test1@stadtwerke-bayreuth.de	21-00014	09.12.2021	09.12.2023	Aktiv	Strom

[Öffnen](#)

1 Eintrag insgesamt

Zurück 1 Weiter

5. Installateurszulassung (Modul Installer)



Bestätigung Eintragung Installateur

Installateur-Nr.: 21-00014

Mit diesem Schreiben wird dem Installationsunternehmen:

Installer 123
Musterstraße 4
95444 Bayreuth

eine Eintragung im Installationsverzeichnis der Stadtwerke Bayreuth Energie und Wasser GmbH in der Sparte

Strom bestätigt.

Verantwortliche Fachkraft: **Herr Hannes Nützel**

Damit ist das Unternehmen zur Herstellung, Veränderung, Instandsetzung und Wartung von Strom-Anlagen von Kunden im Versorgungsgebiet der Stadtwerke Bayreuth Energie und Wasser GmbH berechtigt.

Die Gültigkeit besteht bis zum **09.12.2023**

Das hier vorliegende Bestätigungsschreiben ist nur in Verbindung mit dem Personalausweis gültig.

Dieses Schreiben wurde maschinell erstellt und ist daher ohne Unterschrift gültig.

5. Installateurszulassung (Modul Installer)

The screenshot shows a web application interface for 'Installateurszulassung' (Installer License). The top navigation bar is blue and contains a back arrow, a chat icon, a user profile icon for 'Herr Hannes Nützel', and a menu icon. The left sidebar is light gray and contains the following menu items: 'Installateurszulassung' (with 'INSTALLER' below it), 'ANTRÄGE' (with 'Zulassungsanträge', 'Übersicht Gastanträge', 'Übersicht Installateursanträge', and 'Übersicht Unternehmensanträge' below it), 'ZULASSUNGEN' (with 'Übersicht Installateurszulassungen' and 'Übersicht Unternehmenszulassungen' below it), and 'SONSTIGES' (with a blue 'Downloads' button below it). The main content area has a blue header 'Info- und Downloadcenter' and a paragraph: 'In unserem Info- und Downloadcenter haben wir wichtige und nützliche Dokumente für Sie hinterlegt. Sie können hier unseren Gas/Wasser Vertrag, Werksprüfungsübersicht und Vorlagen für Arbeitsnachweise etc. als PDFs herunterladen.' Below this is a box titled 'Informationen' containing a list of links: [TAB Gas](#), [TAB Strom](#), [TAB Wasser](#), [NAV](#), [NDAV](#), and [AVBWasserV](#).

5. Installateurszulassung (Modul Installer)

Zusammenfassung Installateurszulassung:

- Für die Vollzulassung ist eine Unternehmenszulassung und eine Installateurs-/Fachkraftzulassung zu beantragen.
- Die Unternehmenszulassung ist einmalig pro Unternehmen vom Unternehmensmanager zu beantragen.

- Die Anträge können unter „Zulassungsanträge“ gestellt werden.
- Den aktuellen Status Ihres Antrages können Sie in der Antragsübersicht einsehen.
- Ihr Zulassungsdokument befindet sich unter „Übersicht Installateurszulassungen“

6. Inbetriebsetzungen (Modul Consumer)

STADTWERKE Bayreuth

Herzlich willkommen im Installateurportal der Stadtwerke Bayreuth Energie und Wasser GmbH

Herr Hannes Nützel

Installateurszulassung
Hier können Sie für Ihr Unternehmen eine Unternehmenszulassung beantragen, Fachkräfte zulassen und verwalten, sowie Verlängerungen Ihrer bestehenden Zulassungen beantragen.
[Jetzt starten](#)

Unternehmensverwaltung
Hier können Sie Ihr Unternehmen und Ihre Mitarbeiter einsehen und verwalten.
[Jetzt starten](#)

Inbetriebsetzungen
Hier können Sie Inbetriebsetzungsanträge (Neuanschluss, Netzanschluss-Änderung, temporäre Versorgung) stellen, sowie die Stilllegung eines bestehenden Netzanschlusses melden. Außerdem können Sie hier Mängel in Kundenanlagen als behoben melden.
[Jetzt starten](#)

6. Inbetriebsetzungen (Modul Consumer)

The screenshot displays the 'Anträge' (Requests) section of the 'Inbetriebsetzungen (Modul Consumer)' interface. The page is titled 'Anträge' and includes a welcome message: 'Herzlich willkommen im Portal. Hier können Sie einen Antrag erstellen oder bearbeiten. Zudem können Sie den Status Ihrer aktuellen Anträge einsehen.' The interface features a sidebar on the left with navigation options: 'Antragserstellung' (highlighted), 'Neuanschlüsse (Inbetriebsetzung)', 'Netzanschluss-Änderungen (Inbetriebsetzung)', 'Stilllegungen (Meldung)', 'Temporäre Versorgungen (Inbetriebsetzung)', 'Mängelanzeigen (Fertigmeldung)', and 'Downloads'. The main content area contains five request cards, each with an icon, a title, a description, and a button:

- Neuanschluss (Inbetriebsetzung)**: Hier können Sie die Inbetriebsetzung eines neuen Netzanschlusses beantragen. Button: **Beantragen**
- Netzanschluss-Änderung (Inbetriebsetzung)**: Hier können sie die Inbetriebsetzung einer Netzanschluss-Änderung beantragen. Button: **Beantragen**
- Stilllegung (Meldung)**: Hier können Sie die Stilllegung eines bestehenden Netzanschlusses melden. Button: **Melden**
- Temporäre Versorgung (Inbetriebsetzung)**: Hier können Sie die Inbetriebsetzung einer temporären Versorgung beantragen. Button: **Beantragen**
- Mängelanzeige (Fertigmeldung)**: Hier können Sie Mängel in Kundenanlagen als behoben melden. Button: **Melden**

6. Inbetriebsetzungen (Modul Consumer)


Vergleich Antragsstellung im GeoService-Portal (GSP)

GSP

Übersicht
Persönliche Aufgaben
0 Einträge

eBusiness
Anfragen

- > Anlagen (Zähler) Wasser
- > Anlagen (Zähler) Gas
- > Anlagen (Zähler) Strom
- > Anlagenmangel Strom
- > Anlagenmangel Gas
- > Anlagenmangel Wasser
- > Mängelanzeige zuordnen



Lovion

+ Neuanschluss (Inbetriebsetzung)
Hier können Sie die Inbetriebsetzung eines neuen Netzanschlusses beantragen.
[Beantragen](#)

✕ Stilllegung (Meldung)
Hier können Sie die Stilllegung eines bestehenden Netzanschlusses melden.
[Melden](#)

✎ Mängelanzeige (Fertigmeldung)
Hier können Sie Mängel in Kundenanlagen als behoben melden.
[Melden](#)

✎ Netzanschluss-Änderung (Inbetriebsetzung)
Hier können sie die Inbetriebsetzung einer Netzanschluss-Änderung beantragen.
[Beantragen](#)

🕒 Temporäre Versorgung (Inbetriebsetzung)
Hier können Sie die Inbetriebsetzung einer temporären Versorgung beantragen.
[Beantragen](#)


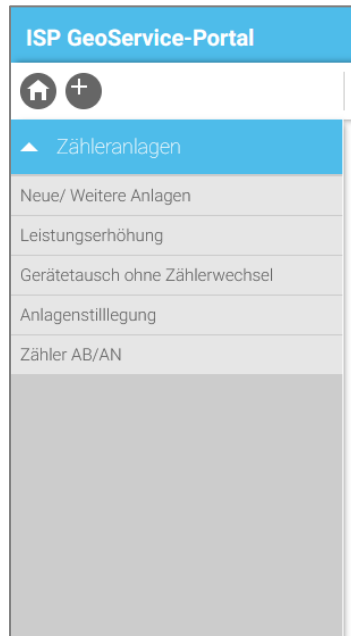
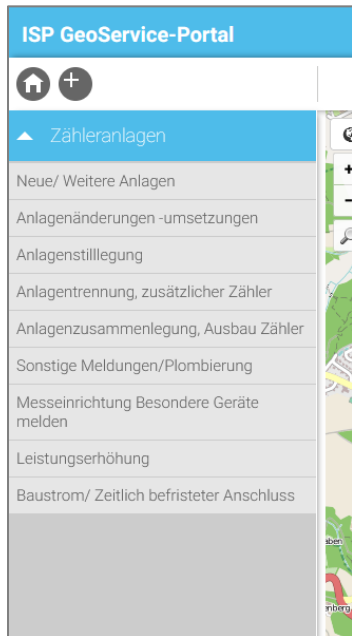
6. Inbetriebsetzungen (Modul Consumer)

Vergleich Antragsstellung im GeoService-Portal (GSP)

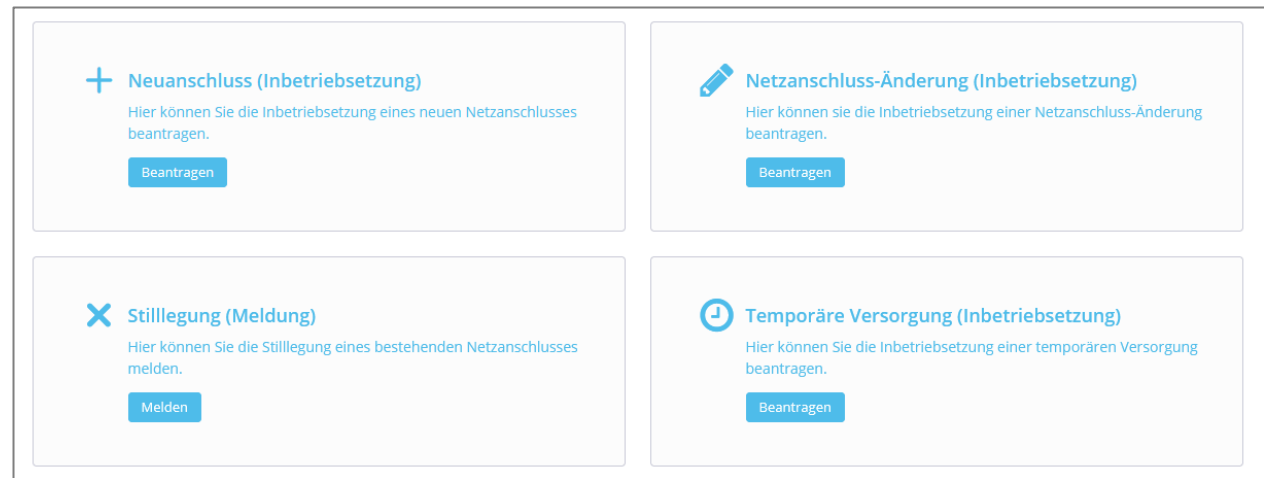
GSP

Strom

Gas



Lovion



6. Inbetriebsetzungen (Modul Consumer)

The screenshot shows a user interface for a consumer portal. At the top, there is a navigation bar with a back arrow, a chat icon, and the user name 'Herr Hannes Nützel'. Below this is a sidebar menu with categories: 'Inbetriebsetzungen CONSUMER', 'ANTRÄGE' (with sub-items: 'Antragserstellung', 'Neuanschlüsse (Inbetriebsetzung)', 'Netzanschluss-Änderungen (Inbetriebsetzung)', 'Stilllegungen (Meldung)', 'Temporäre Versorgungen (Inbetriebsetzung)', 'Mängelanzeigen (Fertigmeldung)'), and 'SONSTIGES' (with sub-item: 'Downloads'). The main content area is titled 'Anträge' and contains a welcome message: 'Herzlich willkommen im Portal. Hier können Sie einen Antrag erstellen oder bearbeiten. Zudem können Sie den Status Ihrer aktuellen Anträge einsehen.' Below the message are five service request cards, each with an icon, a title, a description, and a 'Beantragen' button. The 'Netzanschluss-Änderung (Inbetriebsetzung)' card is highlighted with a red border. The cards are: 1. '+ Neuanschluss (Inbetriebsetzung): Hier können Sie die Inbetriebsetzung eines neuen Netzanschlusses beantragen. Button: Beantragen. 2. 'Netzanschluss-Änderung (Inbetriebsetzung): Hier können sie die Inbetriebsetzung einer Netzanschluss-Änderung beantragen. Button: Beantragen. 3. 'X Stilllegung (Meldung): Hier können Sie die Stilllegung eines bestehenden Netzanschlusses melden. Button: Melden. 4. 'Temporäre Versorgung (Inbetriebsetzung): Hier können Sie die Inbetriebsetzung einer temporären Versorgung beantragen. Button: Beantragen. 5. 'Mängelanzeige (Fertigmeldung): Hier können Sie Mängel in Kundenanlagen als behoben melden. Button: Melden.

6. Inbetriebsetzungen (Modul Consumer)

← Herr Max Mustermann

Inbetriebsetzungen 21-00027
CONSUMER

1 Lage 2 Adressdaten 3 Gebäude 4 Beantragte Sparten 5 Datenschutz 6 Sonstige Angaben 7 Zusammenfassung

Lage

Adresse suchen
 Neue Adresse hinzufügen

Adresszusatz

ANTRÄGE
Antragserstellung
Neuanschlüsse (Inbetriebsetzung)
Netzanschluss-Änderungen (Inbetriebsetzung)
Stilllegungen (Meldung)
Temporäre Versorgungen (Inbetriebsetzung)
Mängelanzeigen (Fertigmeldung)

SONSTIGES
Downloads

6. Inbetriebsetzungen (Modul Consumer)

← Herr Max Mustermann

Inbetriebsetzungen 21-00027
CONSUMER

1 Lage 2 Adressdaten 3 Gebäude 4 Beantragte Sparten 5 Datenschutz 6 Sonstige Angaben 7 Zusammenfassung

Adressdaten

Anschlussnutzer

Anrede *
Herr

Vorname *
Maximilian

Name *
Meier

Straße *
Musterstr.

Hausnummer *
1

Postleitzahl *
95448

Ort *
Bayreuth

Telefon *
0123/466789665

Mobil *
0171/00011100

Fax

E-Mail

Beauftragung liegt vor *
 ja Nein Keine Auswahl

Eine unterzeichnete Beauftragung zur Durchführung der Arbeiten an der Zähleranlage liegt vor

ANTRÄGE
Antragserstellung
Neuanschlüsse (Inbetriebsetzung)
Netzanschluss-Änderungen (Inbetriebsetzung)
Stilllegungen (Meldung)
Temporäre Versorgungen (Inbetriebsetzung)
Mängelanzeigen (Fertigmeldung)

SONSTIGES
Downloads

6. Inbetriebsetzungen (Modul Consumer)

←

Herr Max Mustermann

Inbetriebsetzungen
CONSUMER

21-00027

1 Lage 2 Adressdaten 3 Gebäude 4 Beantragte Sparten 5 Datenschutz 6 Sonstige Angaben 7 Zusammenfassung

Gebäude

Verbrauchstelle
Wohnung

Gebäudenutzung *
Wohnhaus
Geben Sie bitte an, wie das Gebäude hauptsächlich genutzt wird.

Anzahl Wohneinheiten
1

Als Entwurf speichern

< Zurück Weiter >

6. Inbetriebsetzungen (Modul Consumer)

← Herr Max Mustermann

Inbetriebsetzungen

CONSUMER

21-00027

1 Lage 2 Adressdaten 3 Gebäude 4 **Beantragte Sparten** 5 Gas 6 Strom 11 Zusammenfassung

Beantragte Sparten

Änderung an Gasanschluss durchführen
 Ja Nein Keine Auswahl

Änderung an Stromanschluss durchführen
 Ja Nein Keine Auswahl

Änderung an Wasseranschluss durchführen
 Ja Nein Keine Auswahl

Als Entwurf speichern

< Zurück Weiter >

ANTRÄGE

- Antragserstellung
- Neuanschlüsse (Inbetriebsetzung)
- Netzanschluss-Änderungen (Inbetriebsetzung)
- Stilllegungen (Meldung)
- Temporäre Versorgungen (Inbetriebsetzung)
- Mängelanzeigen (Fertigmeldung)

SONSTIGES

Downloads

6. Inbetriebsetzungen (Modul Consumer)

The screenshot displays a web application interface for managing consumer in-service setups. The top navigation bar includes a back arrow, a chat icon, and the user name 'Herr Max Mustermann'. The main content area is titled 'Inbetriebsetzungen CONSUMER' and shows the ID '21-00027'. A progress bar at the top indicates the current step in the process, with steps 1 through 11. The active step is 5, labeled 'Gas'. Below the progress bar, the main content area is titled 'Gas' and contains a dropdown menu for 'Art der Änderung *'. The dropdown menu is open, showing the following options: 'Bitte wählen Sie einen Wert', 'Bitte wählen Sie einen Wert', 'Zähler AB/AN', 'Gerätetausch ohne Zählerwechsel', and 'Leistungserhöhung'. The left sidebar contains a list of request types under the heading 'ANTRÄGE': 'Antragserstellung', 'Neuanschlüsse (Inbetriebsetzung)', 'Netzanschluss-Änderungen (Inbetriebsetzung)', 'Stilllegungen (Meldung)', and 'Temporäre Versorgungen (Inbetriebsetzung)'.

6. Inbetriebsetzungen (Modul Consumer)

Inbetriebsetzungen
CONSUMER

21-00027

1 Lage 3 Gebäude 4 Beantragte Sparten 5 Gas 6 Strom 7 Datenschutz 11 Zusammenfassung

ANTRÄGE

- Antragsstellung
- Neuanschlüsse (Inbetriebsetzung)
- Netzzanschluss-Änderungen (Inbetriebsetzung)
- Störliegungen (Meldung)
- Temporäre Versorgungen (Inbetriebsetzung)
- Mängelanzeigen (Fertigmeldung)

SONSTIGES

Downloads

Gas

Art der Änderung *

Zähler AB/AN

Wohnungs-/Raumnummer *

Mitte

Stockwerksnummer *

EG

Lage Zählerplatz *

Anschlussraum

Leistung in kW *

21

Bezugsmenge in kWh pro Jahr *

< 500 000 kWh

Zählernummer Ausbau *

12345/65

Impulsbereitstellung *

Ja

Übertragungsart *

Potentialfreier Kontakt

Zustimmung von Kaminkehrermeister erhalten *

Ja

Kaminkehrer *

Sonstige/r

Name Kaminkehrer *

Herr Mustermann

Als Entwurf speichern

< Zurück Weiter >

6. Inbetriebsetzungen (Modul Consumer)

The screenshot displays a web application interface for consumer meter installation. The top navigation bar includes a back arrow, a user profile for 'Herr Max Mustermann', and a menu icon. The main content area is titled 'Inbetriebsetzungen CONSUMER' and shows the ID '21-00027'. A progress bar indicates the current step is '6. Strom'. A dropdown menu titled 'Art der Änderung *' is open, listing various meter change options:

- Umstellung auf Drehstrom
- Umsetzen Zähler in neuen Zählerschrank
- Umstellung auf Zweirichtungsmessung mit Erzeugungszähler
- Umstellung auf Zweirichtungsmessung ohne Erzeugungszähler
- Umstellung auf Zweirichtungsmessung mit Kaskadenmessung
- Anlagenzusammenlegung mit Zählerausbau
- Gerätemeldung ohne Zählerwechsel
- Leistungserhöhung mit Zählerwechsel
- Leistungserhöhung ohne Zählerwechsel
- Sonstiges

6. Inbetriebsetzungen (Modul Consumer)

← Herr Max Mustermann

Inbetriebsetzungen
CONSUMER

21-00027

1 Lage 2 Beantragung Sparten 3 Gas 4 **Strom** 5 Datenschutz 6 Sonstige Angaben 7 Zusammenfassung

ANTRAGE

- Antragsstellung
- Neuanschlüsse (Inbetriebsetzung)
- Netzanschluss-Änderungen (Inbetriebsetzung)
- Solllegungen (Meldung)
- Temporäre Versorgungen (Inbetriebsetzung)
- Mängelanzeigen (Fertigmeldung)

SONSTIGES

- Downloads

Strom

Art der Änderung *
Umsetzen Zähler in neuen Zählerschrank

Wohnungs-/Raumnummer *
Links

Stockwerksnummer *
2. OG

Lage Zählerplatz *
Hausanschlussraum

Leistung in kW *
24

Bezugsmenge in kWh pro Jahr *
6 000

Zählernummer Ausbau *
34232

Impulsbereitstellung *
Nein

Befestigungsart *
Dreipunktbefestigung

Zählerart *
Wechselstromzähler Eintarif

Typ der Versicherung *
SH

Vorsicherung *
63 A

HAK-Sicherung *
63 A

Anmeldepflichtige Geräte vorhanden? *
 Ja Nein Keine Auswahl

Anmeldepflichtiges Gerät 1 *
Elektroherd

Leistung Anmeldepflichtiges Gerät 1 [kW] *
1

6. Inbetriebsetzungen (Modul Consumer)

The screenshot shows the 'Datenschutz' step of a 11-step process. The progress bar at the top indicates steps 1 through 11, with step 7 'Datenschutz' currently active. The left sidebar lists various request types under 'ANTRÄGE'. The main content area is titled 'Datenschutz' and contains a section for 'Einverständnis Datenschutzbestimmungen'. It features three radio buttons: 'ja' (selected), 'Nein', and 'Keine Auswahl'. Below this is a paragraph of text explaining data collection and processing, with a link to 'Unsere Datenschutzbestimmungen finden Sie hier'. At the bottom, there are three buttons: 'Als Entwurf speichern', '< Zurück', and 'Weiter >'.

The screenshot shows the 'Sonstige Angaben' step of the 11-step process. The progress bar at the top indicates steps 1 through 11, with step 8 'Sonstige Angaben' currently active. The left sidebar lists various request types under 'ANTRÄGE'. The main content area is titled 'Sonstige Angaben' and contains a section for 'Bemerkung'. It features a large text input field. Below the field is a short instruction: 'Bitte teilen Sie uns sonstige Anmerkungen zu Ihrem Antrag in diesem Textfeld mit.' At the bottom, there are three buttons: 'Als Entwurf speichern', '< Zurück', and 'Weiter >'.

6. Inbetriebsetzungen (Modul Consumer)

Inbetriebsetzungen
CONSUMER

21-00027

1 Lage 6 Strom 7 Datenschutz 8 Sonstige Angaben 9 Gas-Dokumente 10 Strom-Dokumente 11 Zusammenfassung

ANTRÄGE

- Antragserstellung
- Neuanschlüsse (Inbetriebsetzung)
- Netzanschluss-Änderungen (Inbetriebsetzung)
- Stilllegungen (Meldung)
- Temporäre Versorgungen (inbetriebsetzung)
- Mängelanzeigen (Fertigmeldung)

SONSTIGES

- Downloads

Gas-Dokumente

Sonstiges

Dateien auswählen oder per Drag & Drop Dateien auf diesen Bereich ziehen

Erlaubte Dateitypen: .jpeg, .jpg, .png, .pdf, .xml

Als Entwurf speichern

< Zurück Weiter >

6. Inbetriebsetzungen (Modul Consumer)

The screenshot displays a web application interface for 'Inbetriebsetzungen (Modul Consumer)'. The top navigation bar includes a back arrow, a user profile 'Herr Max Mustermann', and a menu icon. The main content area is titled '21-00027' and features a progress bar with steps 1 through 11. The current step is 10, 'Strom-Dokumente'. The sidebar on the left lists various request types under 'ANTRÄGE' and 'SONSTIGES'. The main content area is divided into two sections: 'Sonstiges' and 'Projektschaltplan'. The 'Sonstiges' section contains a large dashed box with the text 'Dateien auswählen oder per Drag & Drop Dateien auf diesen Bereich ziehen' and 'Erlaubte Dateitypen: .jpeg,.jpg,.png,.pdf,.xml'. The 'Projektschaltplan' section shows a file thumbnail for 'projektschal...' with a size of 127.37 KB and the same allowed file types. At the bottom, there are three buttons: 'Als Entwurf speichern', '< Zurück', and 'Weiter >'.

6. Inbetriebsetzungen (Modul Consumer)

← Herr Max Mustermann

Inbetriebsetzungen 21-00027
CONSUMER

1 Lage 6 Strom 7 Datenschutz 8 Sonstige Angaben 9 Gas-Dokumente 10 Strom-Dokumente 11 Zusammenfassung

Zusammenfassung

Ihre Angaben im Überblick
Bitte prüfen Sie hier nochmals Ihre Eingaben und korrigieren Sie sie ggf. indem Sie zu dem jeweiligen Schritt springen.

1. Lage

Adresse Heisenberggring 13, Bayreuth

Adresszusatz

[Angaben bearbeiten](#)

2. Adressdaten

Anrede	Herr
Vorname	Maximilian
Name	Meier
Straße	Musterstr.
Hausnummer	1
Postleitzahl	95448
Ort	Bayreuth
Telefon	0123/466789665
Mobil	0171/00011100
Fax	Keine Angabe
E-Mail	Keine Angabe
Beauftragung liegt vor	Ja
Abweichender Anschlussnehmer	Nein
Abweichender Grundstückseigentümer	Nein
Abweichender Rechnungsempfänger	Nein

6. Inbetriebsetzungen (Modul Consumer)

The screenshot shows a user interface for a consumer portal. At the top, there is a navigation bar with a back arrow, a chat icon, and the user name 'Herr Hannes Nützel'. Below this is a sidebar menu with categories: 'Inbetriebsetzungen CONSUMER', 'ANTRÄGE', and 'SONSTIGES'. Under 'ANTRÄGE', there is a sub-menu with 'Antragserstellung' (highlighted in blue) and a red-bordered box containing 'Neuanschlüsse (Inbetriebsetzung)', 'Netzanschluss-Änderungen (Inbetriebsetzung)', 'Stilllegungen (Meldung)', 'Temporäre Versorgungen (Inbetriebsetzung)', and 'Mängelanzeigen (Fertigmeldung)'. The main content area is titled 'Anträge' and contains a welcome message: 'Herzlich willkommen im Portal. Hier können Sie einen Antrag erstellen oder bearbeiten. Zudem können Sie den Status Ihrer aktuellen Anträge einsehen.' Below the message are five service request cards, each with an icon, a title, a description, and a button:

- Neuanschluss (Inbetriebsetzung)**: Hier können Sie die Inbetriebsetzung eines neuen Netzanschlusses beantragen. Button: **Beantragen**
- Netzanschluss-Änderung (Inbetriebsetzung)**: Hier können sie die Inbetriebsetzung einer Netzanschluss-Änderung beantragen. Button: **Beantragen**
- Stilllegung (Meldung)**: Hier können Sie die Stilllegung eines bestehenden Netzanschlusses melden. Button: **Melden**
- Temporäre Versorgung (Inbetriebsetzung)**: Hier können Sie die Inbetriebsetzung einer temporären Versorgung beantragen. Button: **Beantragen**
- Mängelanzeige (Fertigmeldung)**: Hier können Sie Mängel in Kundenanlagen als behoben melden. Button: **Melden**

5. Installateurszulassung (Modul Installer)

← Herr Hannes Nützel


21-00011 - Nachbearbeitung

Installateurszulassung

INSTALLER

Mängel (Anträge Quali)

Schnellfilter

Name	Bemerkung	Mangeltyp	Benutzerstatus	Kommentar
<input checked="" type="checkbox"/>  Qualifikationsnachweis fehlerhaft	Qualifikationsnachweis nicht lesbar	Qualifikationsnachweis fehlerhaft	offen	

[Öffnen](#)

1 Eintrag insgesamt

Zurück 1 Weiter

6. Inbetriebsetzungen (Modul Consumer)

Nachbearbeitung Inbetriebsetzungs-Anträge:

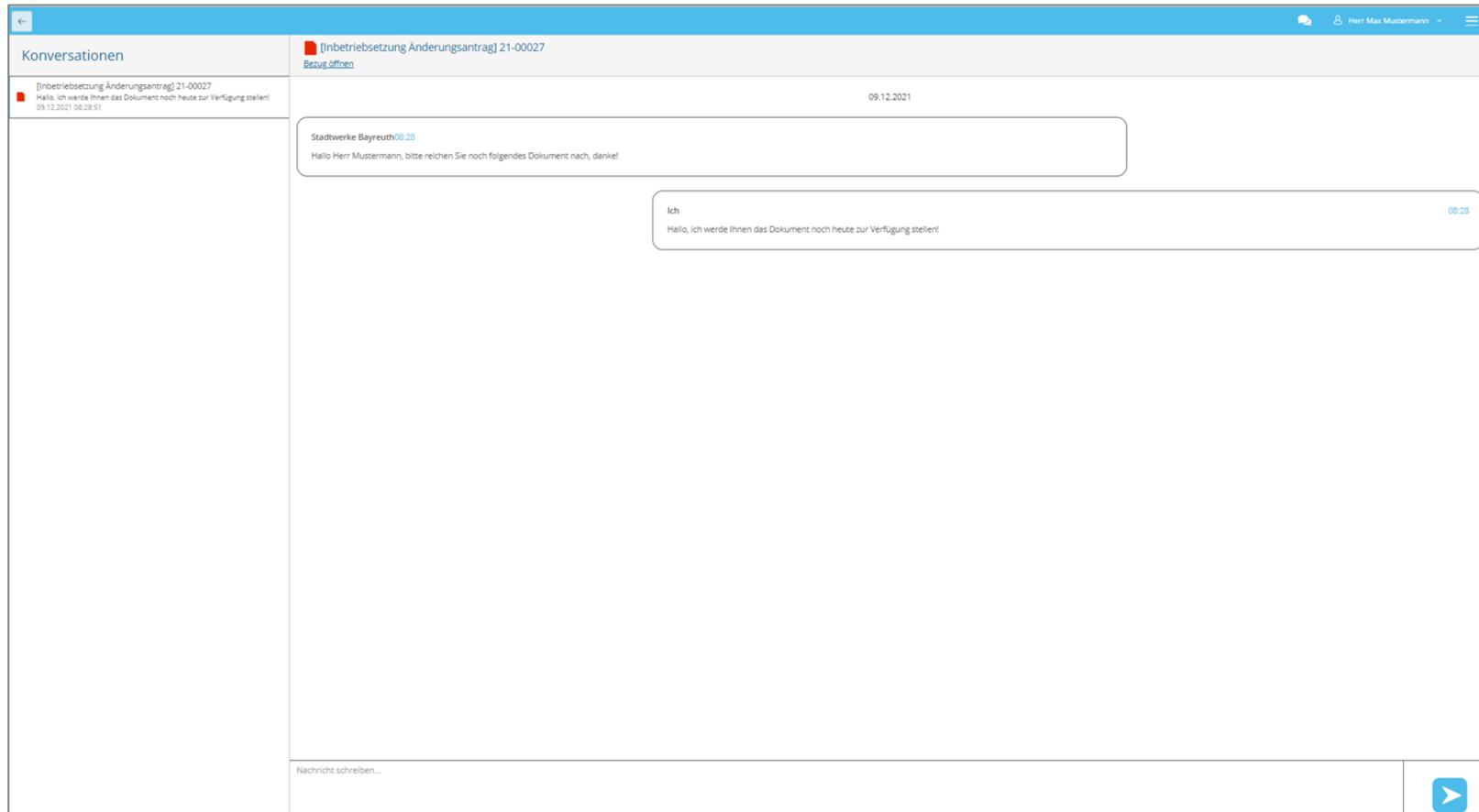
- Die Beschreibung des Mangels finden Sie im Modul Message, welches nach Anmeldung im Portal über die Startseite aufrufbar ist.



- Der Mangel ist dann wieder im Antrag selbst zu beheben (Übersicht).

6. Inbetriebsetzungen (Modul Consumer)

Nachbearbeitung Inbetriebsetzungs-Anträge:

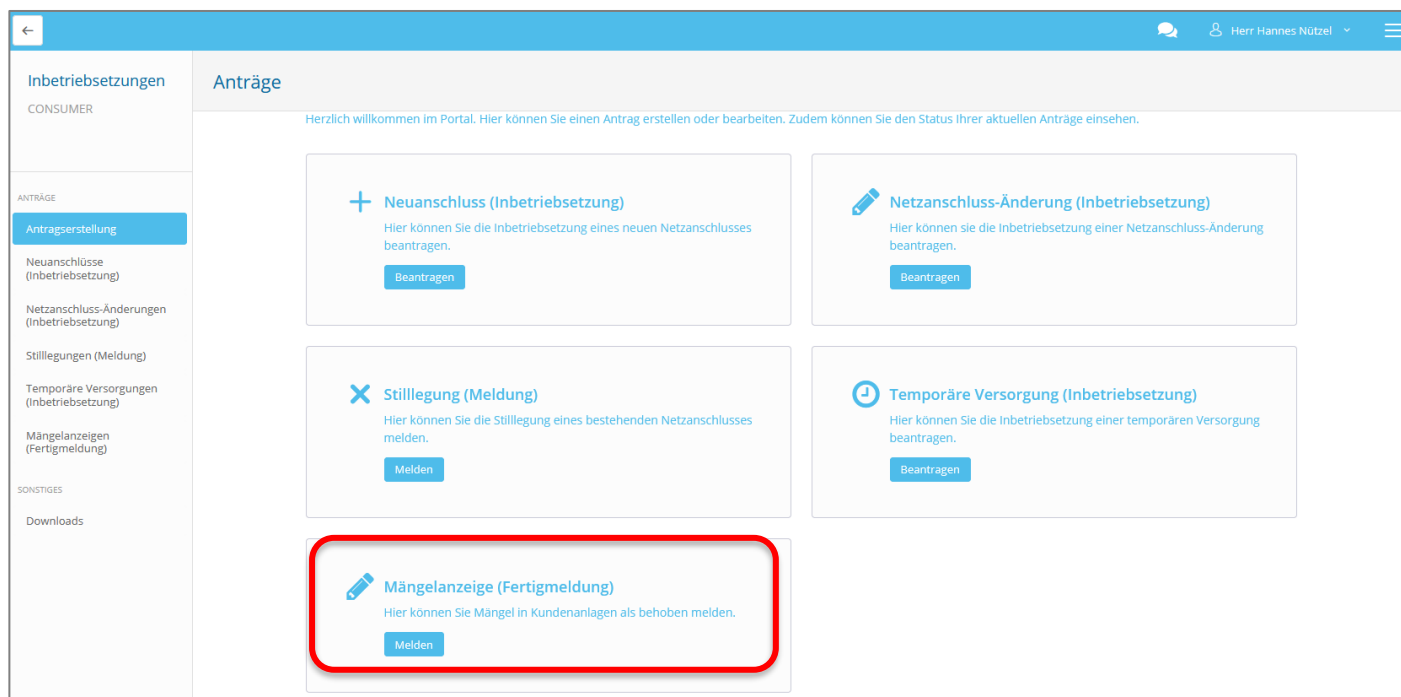


- Der Mangel ist dann wieder im Antrag selbst zu beheben (Übersicht).

6. Inbetriebsetzungen (Modul Consumer)

Mängelanzeigen (Kundenanlagen):

- Die Fertigmeldung von Mängeln in Kundenanlagen ist ebenfalls bei den Inbetriebsetzungen verortet.
- Es gibt nach wie vor eine Prozessnummer, die der Installateur zur Fertigmeldung des Mangels benötigt und von seinem Kunden erhält.



7. E-Mail Benachrichtigungen

Sie erhalten nach wie vor E-Mail-Benachrichtigungen:

- nach der Registrierung (mit Aktivierungslink)
- bei vergessenem Passwort (mit Wiederherstellungslink)

- nach erfolgreicher Übermittlung eines Inbetriebsetzungs-Antrages (Status = Gestellt)
- nach Genehmigung eines Antrages durch die STW (Status = Aktiv oder Abgeschlossen)
- bei einem Mangel in Ihrem Antrag (Status = Nachbearbeitung)
- vor Ablauf Ihrer Zulassung

Live-Präsentation

Vielen Dank für die Aufmerksamkeit!

**STADT
WERKE
Bayreuth**